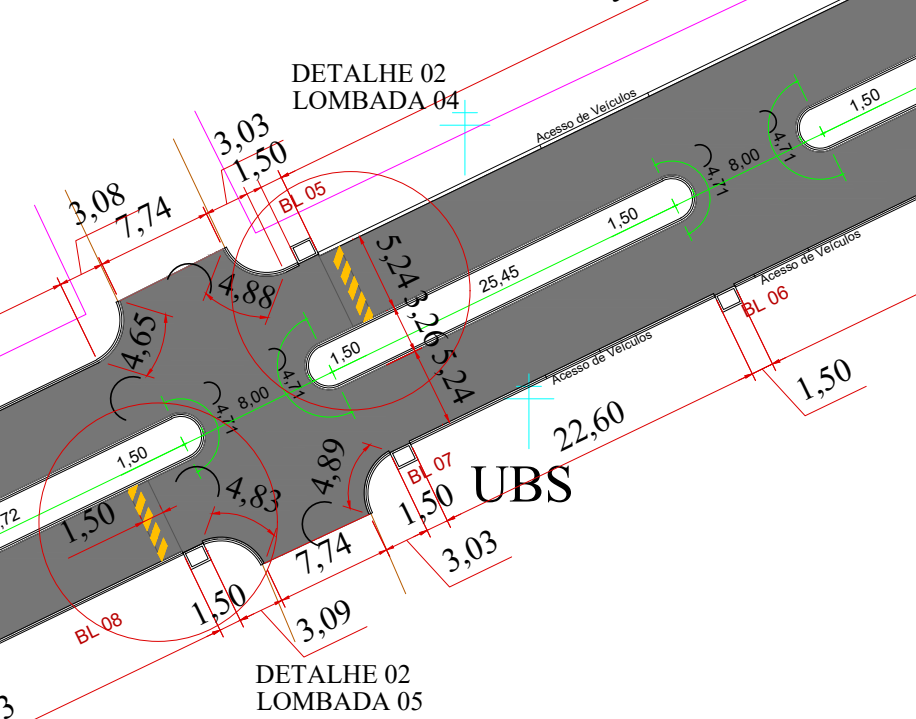
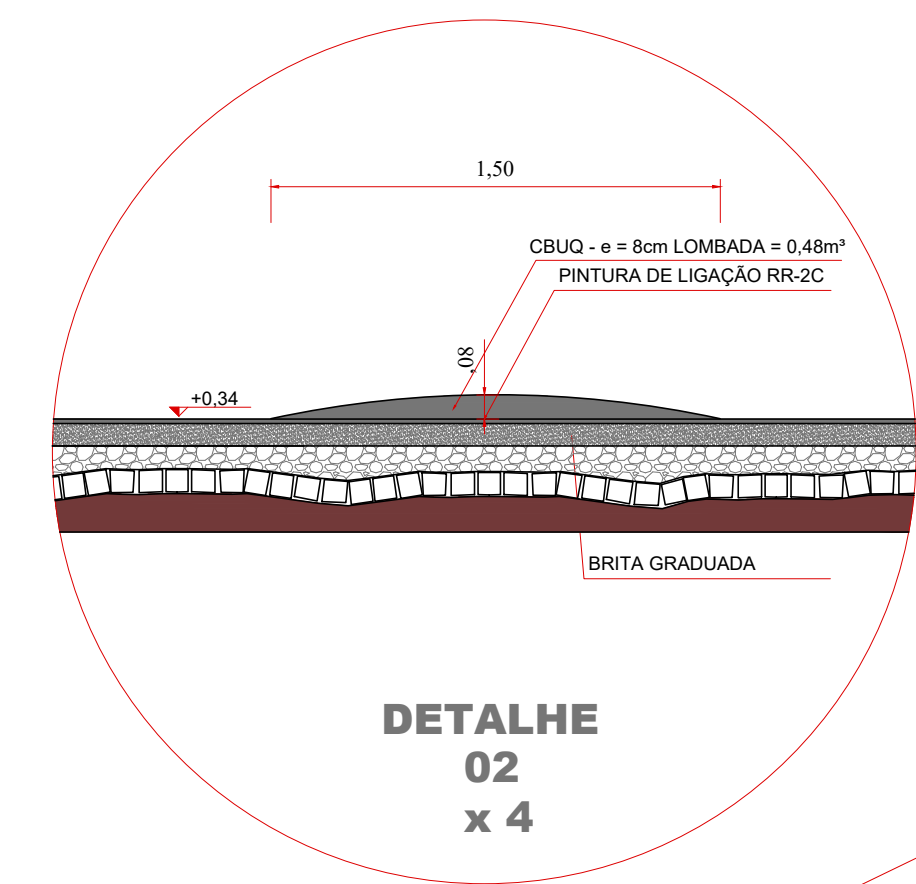


QUANTITATIVO LOMBADA

PINTURA DE LIGAÇÃO = 5,24 x 1,50 = 7,86m² x 4 = 31,44m²

CBUQ - LOMBADA h = 8cm = 0,08m² x 5,24 = 0,42m² x 4 = 1,68m³



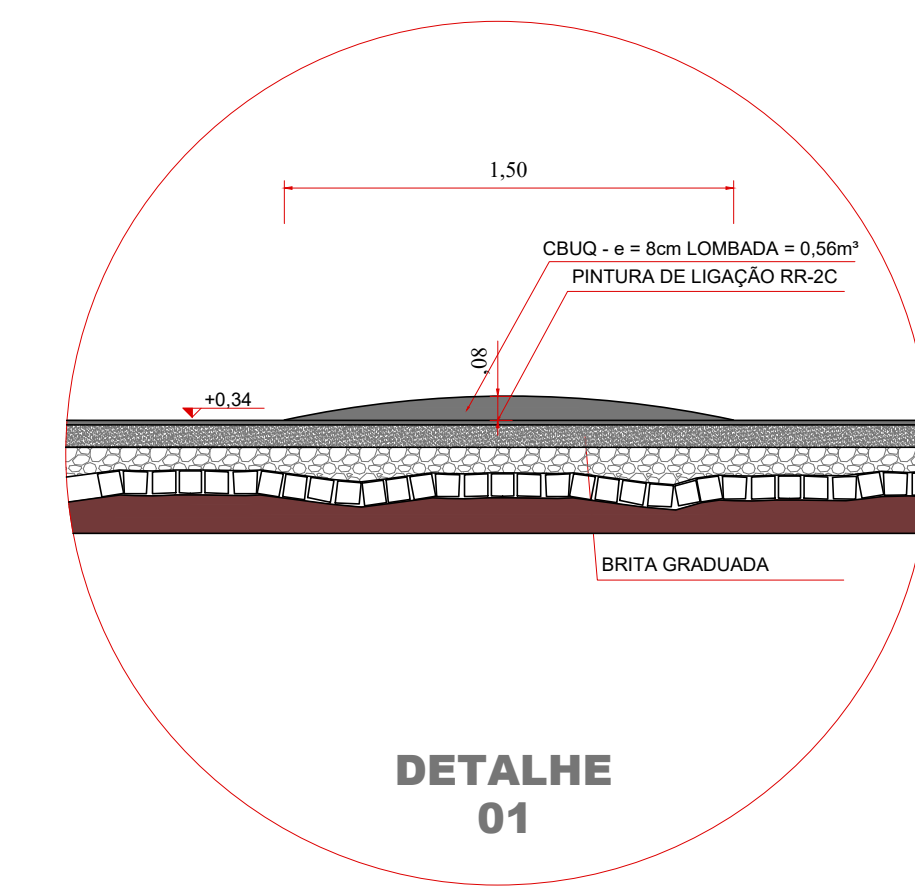
DISTÂNCIA DA USINA AO INÍCIO DO TRECHO

Sem Escala  
43,4 Km

QUANTITATIVO LOMBADA

PINTURA DE LIGAÇÃO = 7,05 x 1,50 = 10,58m²

CBUQ - LOMBADA h = 8cm = 0,08m² x 7,05 = 0,56m³



LEGENDA:

Acessos e Acessos à Propriedades

Postes

Cercas

Muros

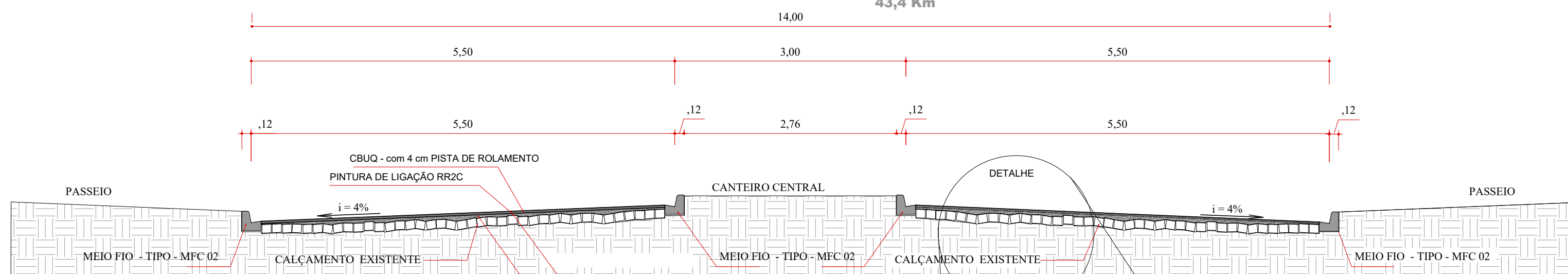
Boca de Lobo:

1,50x1,25

0,00 m  
INÍCIO DO TRECHO  
25°31'51,08"S  
53°39'56,14"O

PLANTA RECAPEAMENTO ASFÁLTICO EM CBUQ

Escala: 1/500  
ÁREA = 5.100,46m²



SECÇÃO TRANSVERSAL TIPO

SEM ESCALA

QUANTITATIVO TOTAL COMUNIDADE MARECHAL LOTT

BRITA GRADUADA h = 0,05cm = 255,02m³

IMPRIMAÇÃO CM-30 = 5.100,46m²

PINTURA DE LIGAÇÃO RR-2C = 5.100,46m² + LOMBADAS 42,02m² = 5.142,48m²

CBUQ - PISTA DE ROLAMENTO 4 cm = 204,01m³ + LOMBADAS 2,24m³ = 206,25m³

LOCALIZAÇÃO DO TRECHO

Sem Escala

Revisões da Prancha

-	Comentários	Autor	Data
01	Revisão Geral	Evandro	03/07/2025
02	Revisão Geral	Amanda/Evandro	29/08/2025

APPROVAÇÃO DO MUNICÍPIO	APPROVAÇÃO DA SAÚDE PÚBLICA

PROJETO GEOMÉTRICO RECAPEAMENTO ASFÁLTICO EM CBUQ

	<b>Município de Capanema - Paraná</b> <b>RECAPEAMENTO ASFÁLTICO EM CBUQ</b> Estrada Rural - Trecho entre Comunidade de Marechal Lott à Comunidade de Duas Barras - Capanema Pr
--	--

CONTEÚDO: Planta Drenagem, Localização do Trecho, Bocas de Lobo, Dissipador de Energia, Seção Transversal, Detalhes e Distância da Usina ao Início do Trecho	LOGRADOURO: Comunidade de Marechal Lott	COORDENADA: Nº CHACOTE: Nº QLEBAQUADRA: SETOR: BARRIOLOCALIDADE: Comunidade de Marechal Lott	PROJETO: EVANDRO CESAR MALINSKI
RESPONSÁVEL TÉCNICO: AMANDA PEREIRA DE ANDRADE CREA: 10-10880-0 ENGENHEIRA CIVIL MUNICIPAL DE CAPANEMA - PR Município de 2024	ÁREA TOTAL PRANCHA: 5.100,46m²	ESCALA: Indicada	DATA: Julho de 2025

01-15